

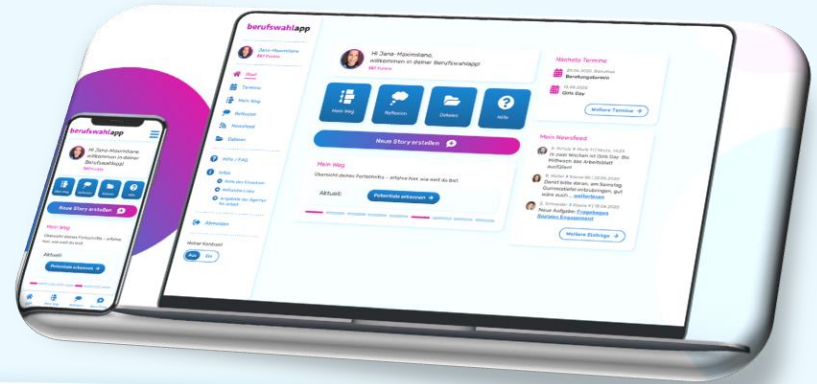


**berufswahlapp**

Dein Weg. Deine Chance.

# Vom Berufswahlpass zur berufswahlapp

Projektbeschreibung





# Inhalt

|   |          |
|---|----------|
| 01. Kurzfassung                         | Folie 3  |
| 02. Projektverlauf                      | Folie 6  |
| 03. Mehrwert berufswahlapp              | Folie 10 |
| 04. Technischer Rahmen                  | Folie 15 |
| 05. Didaktischer Rahmen                 | Folie 22 |
| 06. Mandantenfähiges System             | Folie 26 |
| 07. Impressionen: Funktionen & Features | Folie 29 |
| 08. Ihre Ansprechpartner                | Folie 42 |



# 01. Kurzfassung





# Projektbeschreibung und Akteure

## Projektbeschreibung

Der **Berufswahlpass** ist ein seit ca. 20 Jahren existierendes Portfolioinstrument, welches Schüler\*innen dabei helfen soll, individuelle Kompetenzen zu fördern und die Aufgaben im Berufswahlprozess zu bewältigen. Bei der **berufswahlpass** handelt es sich um eine Weiterentwicklung des Berufswahlpasses ausgehend von einem wissenschaftlich begleiteten Relaunch-Prozess. Im Oktober 2018 ist das **Entwicklungsprojekt „BWP 4.0“** gestartet, welches zum Ziel hat, ein internetbasiertes und auf mobilen wie stationären Endgeräten bundesweit nutzbares E-Portfolio zu entwickeln, zu erproben und für die Nutzung in den jeweiligen Bundesländern zur Verfügung zu stellen.

## Projektakteure

**Projektleitung:** Land Nordrhein-Westfalen, vertreten durch Ministerium für Arbeit, Gesundheit und Soziales (MAGS) und Ministerium für Schule und Bildung (MSB).

**Operative Projektleitung und -umsetzung:** Gesellschaft für innovative Beschäftigungsförderung, G.I.B.

**Begleitendes Projektkonsortium,** bestehend aus: Bundesinstitut für Berufsbildung (BIBB), Bundesagentur für Arbeit (BA), BAG Berufswahlpass, die Länder Nordrhein-Westfalen, Baden-Württemberg, Berlin, Bremen, Hamburg, Hessen, Niedersachsen, Saarland.

Das **Bundesministerium für Bildung und Forschung (BMBF)** als Zuwendungsgeber nimmt als Gast an den Sitzungen des Projektkonsortiums teil.



# Projekthalte und Zielgruppen

## Projekthalte

Die **berufswahlapp** knüpft stärker als der Berufswahlpass an die **Lebenswelt der Jugendlichen** an. Zudem wird durch Nutzung der **Vorteile der Digitalisierung** die Entwicklung von Berufswahlkompetenz und damit verbunden das **Erleben von Selbstwirksamkeit** stärker **verdeutlicht**. Somit werden **Attraktivität und Nutzung** des Portfolioinstruments im Vergleich zu den bisher genutzten papierbasierten Varianten **gesteigert**.

Die Konzeption erfolgte ganzheitlich, klischeefrei, kultursensibel und inklusiv.

Die Umsetzung ist barrierefrei (BITV 2.0 konform) und im Rahmen einer Progressiven Web App (PWA) erfolgt.

Unterstützt wird die praktische Arbeit mit der berufswahlapp in Schulen durch Erstellung von entsprechenden Begleitmaterialien.

## Zielgruppen

**Schüler\*innen** an allgemeinbildenden, weiterführenden Schulen ab Jahrgangsstufe 7 sowie der Ausbildungsvorbereitung und der einjährigen Berufsfachschule am Berufskolleg.

**Lehrkräfte**, die das Thema Berufsorientierung im Unterricht und in Praxisphasen begleiten.

**Erziehungsberechtigte, Beratungsfachkräfte sowie Unternehmen.**

# 02. Projektverlauf



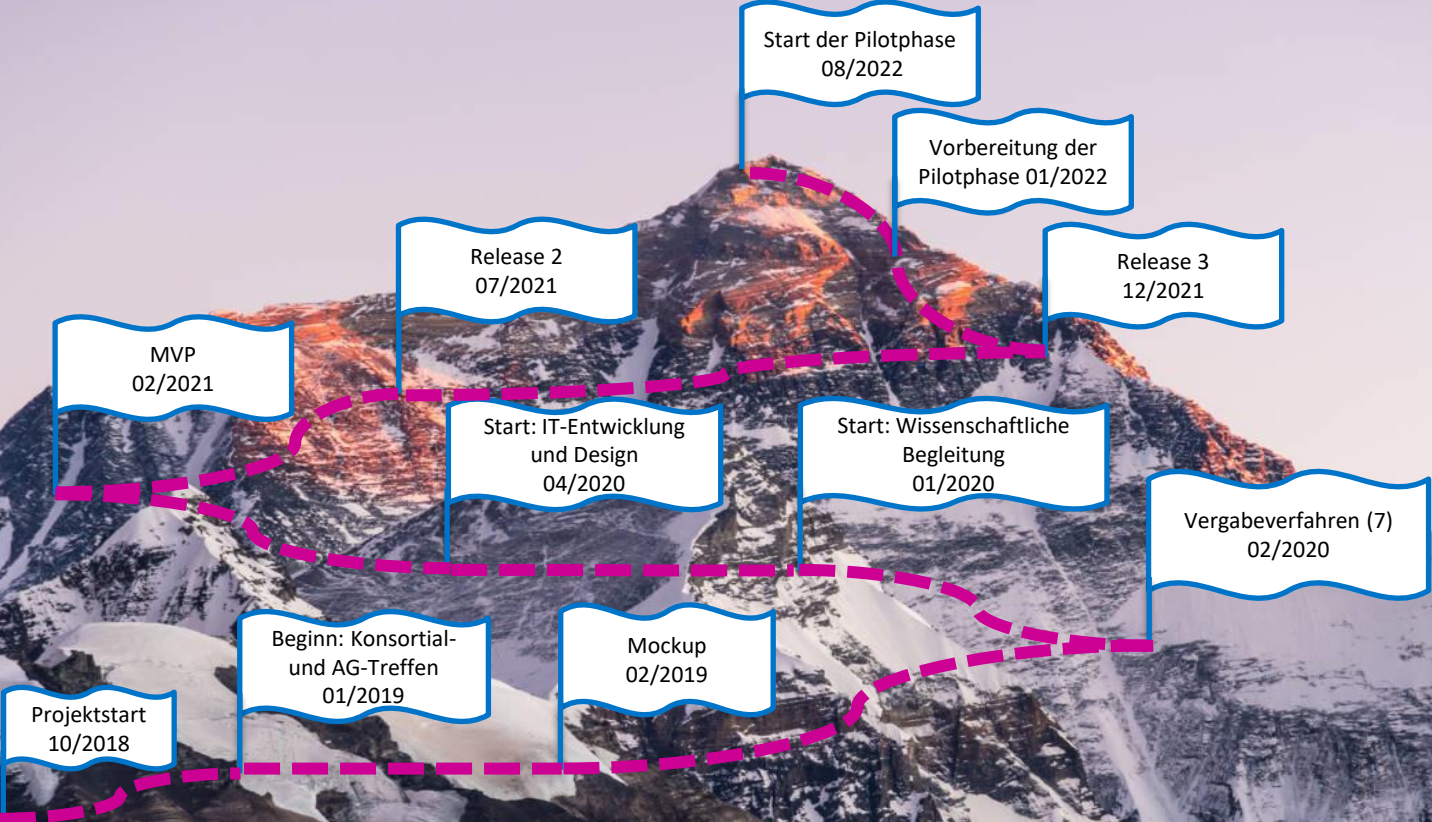


# Projektverlauf





# Zeitplanung und Meilensteine



Quelle Bild: <https://www.travelbook.de/ziele/berge/mythos-mount-everest>, 29.03.2022





## Projektverlauf berufswahlapp 01/2022 bis 07/2022

02/2022:  
Start Vergabe-  
verfahren  
Hosting

03/2022:  
Konzeption und  
Vereinbarung  
Support-Struktur

04/2022:  
Bereitstellung  
Trainings-  
Umgebung,  
Unterstützung  
Landeskoordination

05/2022 bis  
06/2022:  
Schulungen für  
Landeskoordination  
und Lehrkräfte

07/2022:  
Überführung der  
berufswahlapp in  
die  
Betriebsumgebung

Verlängerung des Entwicklungsprojektes zur Vorbereitung des Betriebs  
01/2022 – 07/2022



# 03. Mehrwert berufswahlapp



# Die berufswahlapp - Berufliche Orientierung im Hosentaschenformat

- **Zeit- und ortsunabhängig**  
Die berufswahlapp kann über jeden Browser und auf jedem Endgerät aufgerufen werden, ist immer „griffbereit“
- **Nah am Leben der Jugendlichen**  
Digitales Medium, durch stetiges Feedback von Schüler\*innen im Entwicklungsprozess auf die Nutzungsgewohnheiten der Jugendlichen angepasst, interaktiv
- **Motivation durch Gamification**
- **Unkomplizierte Kommunikation, Feedback und Information**
- **Barrierefrei – Zertifiziert nach BITV 2.0**





## Mehrwert für Schüler\*innen



- Bietet Unterstützung und Begleitung während der Beruflichen Orientierung.
- Hilft beim Erkennen ihrer Interessen, Stärken und Fähigkeiten.
- Fördert die selbstständige Auseinandersetzung mit der eigenen Berufs- und Lebensplanung.
- Beinhaltet digitale Werkzeuge zur Reflexion, Bearbeitung, Dokumentation, Strukturierung und Präsentation ihres persönlichen Berufsorientierungswegs.
- Ermöglicht spontanes Festhalten von Erlebnissen und Erfahrungen in digitalen Formaten.





## Mehrwert für Lehrkräfte



- Aufgaben und Materialien können flexibel an die Lerngruppe (Schulform, Jahrgangsstufe, ...) angepasst und strukturiert zur Verfügung gestellt werden.
- Diverse Aufgabenformate mit umfangreichen Gestaltungsmöglichkeiten, Bibliothek als Aufgaben-Pool.
- Individuell nutzbares Berufsorientierungs-Management-System für Lehrkräfte: Überblick über Aktivitäten der Schüler\*innen mit Feedbackmöglichkeit.





## Mehrwert für die Bundesländer



- Landesspezifische Inhalte und Systematiken werden berücksichtigt, Schnittstellen zu vorhandenen Angeboten sind möglich.
- Als „lebendiges System“ kann die berufswahlapp unkompliziert inhaltlich angepasst werden.
- Länderübergreifender Betrieb ist ressourcenschonend, denn die Kosten für die Entwicklung und das Hosting der berufswahlapp werden geteilt

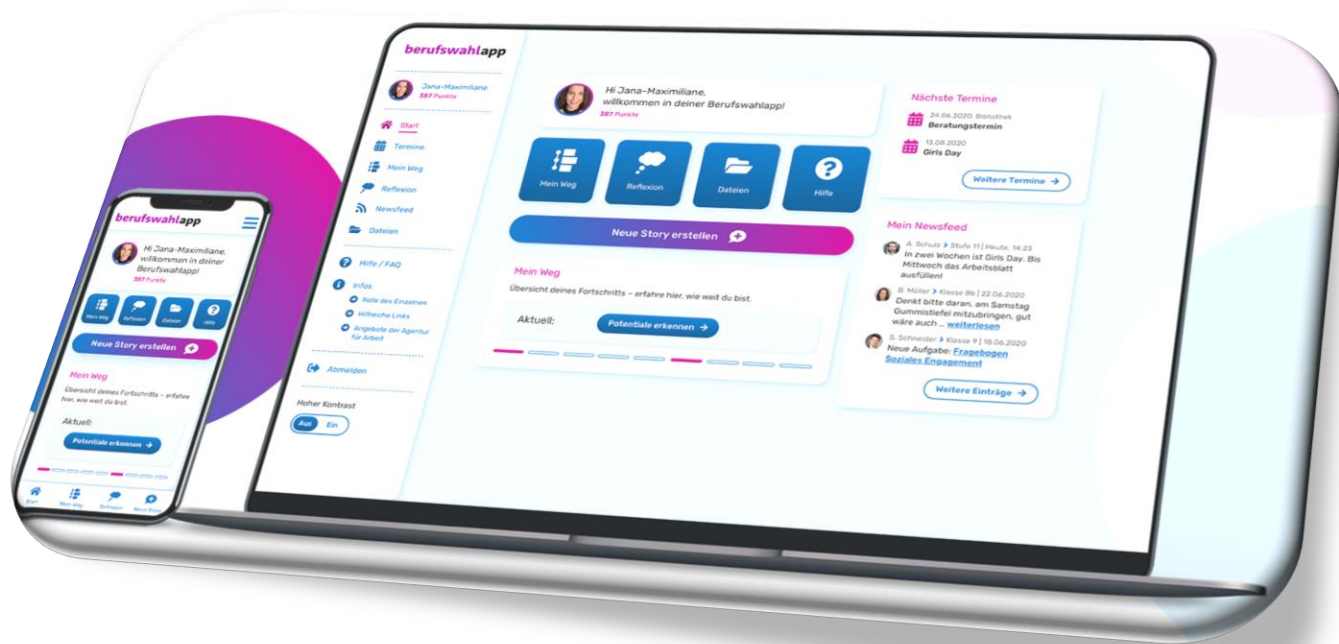


# 04. Technischer Rahmen





# Nutzbar auf allen gängigen Endgeräten







# Technische Voraussetzungen

## Nutzungsbedingungen

Grundvoraussetzung für die Nutzung der berufswahlapp ist ein **leistungsfähiger Internetanschluss**, ein starkes WLAN-Signal im gesamten Schulgebäude ist von Vorteil. Die Abhängigkeit der Nutzung von bestimmten Räumen wird somit aufgelöst. Lehrkräfte und Schüler\*innen können dennoch weiterhin gemeinsam z. B. in Computerräumen **miteinander arbeiten**.

In den Schulen werden **einfache webfähige Anzeige- oder Eingabegeräte** (u. a. Laptops, Tablets) benötigt. Erlaubt die Schule die Nutzung von Smartphones, ist die Arbeit hiermit ebenfalls problemlos möglich.

## Zugriff auf die berufswahlapp

Die berufswahlapp ist eine **Progressive Web App**, also eine browserbasierte Technologie. Das bedeutet, dass Nutzer\*innen die Möglichkeit haben, die gesamte Anwendung über ihren Browser zu bedienen. Ein Download der App in den üblichen App-Stores ist daher nicht nötig.

Auf mobilen Endgeräten (u. a. Smartphone, Tablet) kann die Anwendung auf der Startseite des Gerätes hinzugefügt werden. Nach Installation erscheint ein **App-Icon** auf dem Bildschirm, über welches die Anwendung direkt gestartet werden kann – ohne sichtbare Browserumgebung.



# Landingpage



Die Vorschaltseite der berufswahlapp ist ausgelegt auf den individuellen Informationsbedarf von

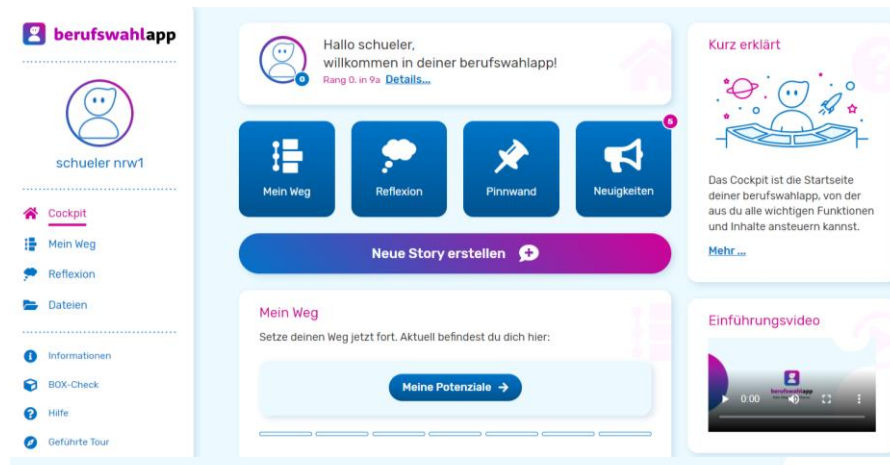
- Schüler\*innen
- Lehrkräfte
- Erziehungsberechtigte
- Beratende und
- Unternehmen

Vorschaltseite der berufswahlapp unter <https://berufswahlapp.de/>

Der Downloadbereich im unteren Teil der Website bietet darüber hinaus Dokumente, Flyer und weitere Materialien zur berufswahlapp



# Die berufswahlapp



Einblick in die Startseite der berufswahlapp

Die primären Nutzer\*innen der berufswahlapp sind

- Schüler\*innen
- Lehrkräfte

Die Verwaltung und Bereitstellung von Informationen zur Beruflichen Orientierung in der berufswahlapp erfolgt durch die

- Landeskoordination
- Schulkoordination



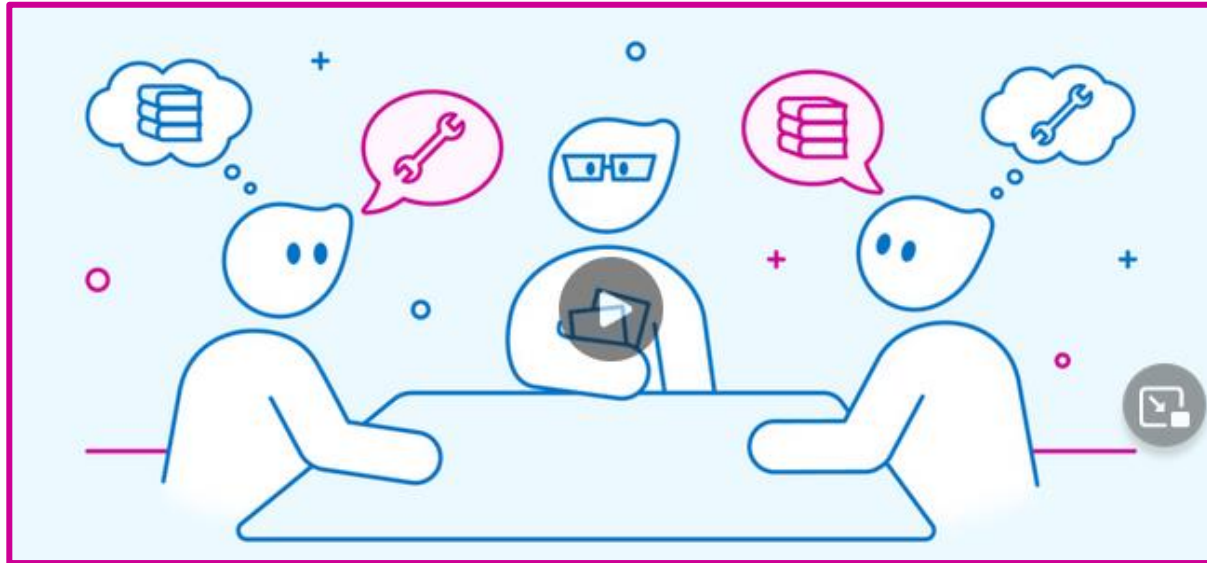
## Die berufswahlapp – Die Sicht der Schüler\*innen (Video)



Video verfügbar unter <https://berufswahlapp.de/schuelerinnen/>



## Die berufswahlapp – Die Sicht der Lehrkräfte (Video)



Video verfügbar unter <https://berufswahlapp.de/lehrkraefte/>

# 05. Didaktischer Rahmen





## Potenziale digitaler Medien in der Portfolioarbeit (BO)

Mit der Neukonzeption des Berufswahlpasses ist ein Instrument entwickelt worden, das die neuen Möglichkeiten der digitalen Lernbegleitung aufnimmt:

### Flexibilität

Die **heterogene Ausgangslage** der Schüler\*innen wird stärker berücksichtigt u.a. durch die Individualisierbarkeit des Instruments (Freischaltung von Inhalten je nach Lerntempo) und ein individualisiertes Rückmeldesystem. Hierdurch können auch reflexive Prozesse besser angeregt, begleitet und unterstützt werden. Zudem können Beiträge zu gemachten Erfahrungen und Reflexionen als Text-, Sprach- oder auch Videos hinterlegt werden, um einen niedrighschweligen Zugang zur Reflexion zu ermöglichen.

### Übersichtlichkeit

**Informationen und Inhalte** können durch vielfältige Möglichkeiten **übersichtlich verfügbar** gemacht werden und sind durch die Verfügbarkeit der App auf dem Smartphone immer griffbereit. Umgesetzt wurde die Bündelung von qualitativen Informationen durch **Newsfeed und Informationsbereich**, u. a. Abbildung der curricularen Strukturen auf Bundesland- wie auch auf Schulebene.





# Potenziale digitaler Medien in der Portfolioarbeit (BO)

## Mobile Selbstlern-App

Schüler\*innen können ihren Lernprozess durch die Nutzung von Selbstmanagement-Tools fördern, indem sie sich Ziele setzen und deren Einhaltung selbst überwachen. Zudem können nun auch außerhalb der Schule (z. B. auf dem Nachhauseweg im Bus) durch Nutzung der App Lernprozesse unkompliziert weitergeführt werden.

## Visuelle Aufbereitung

Vielfältige Möglichkeiten der **Visualisierung, Animation und Simulierung von Inhalten, Strukturen und Prozessen**. Durch z. B. eine vorhandene Schlagwortfunktion ist eine verbesserte Strukturierung und Systematisierung von Informationen möglich.







# Potenziale digitaler Medien in der Portfolioarbeit (BO)

## Gamification

**Erweiterte Kommunikations- und Präsentationsformen bzw. -möglichkeiten** sowie Nutzung **spielerischer Elemente** zur Steigerung der Motivation. Durch Nutzung von spielerischen Elementen (Gamification) erhalten Schüler\*innen positives Feedback, z. B. durch gesammelte Punkte, Fortschrittsbalken oder Feedback von anderen Nutzer\*innen und damit verbundene „Belohnungen“.

## Reflexion

Weiterhin ist zur **Förderung der Reflexion** die enge Anbindung an die Behandlung berufsorientierender Themen im Unterricht nötig und möglich. Die berufswahlapp ermöglicht das Speichern und Ausdrucken von bearbeiteten Aufgaben sowie die spätere Rückführung von analog ausgefüllten Arbeitsblätter.

Für weiterführende Informationen siehe:

Brüggemann, T. et. al (2017): Abschlussbericht „Neukonzeption Berufswahlpass“. Verfügbar unter <http://berufswahlpass.de/berufswahlpass/relaunch-1/zweites-thema/>

Brüggemann, T. et al. (2020): Vom Berufswahlpass zur „berufswahlapp“. Verfügbar unter <https://gib.nrw.de/service/downloaddatenbank/ausatz-vom-berufswahlpass-zur-berufswahlapp>



# 06. Mandantenfähiges System





# Länderspezifische Einstellungen und Individualisierung



## Hintergrund Mandatensystem

- Die berufswahlapp ist ein Gemeinschaftsprojekt der Bundesländer und wurde, unter Einbeziehung verschiedener Partner aus der Beruflichen Orientierung, entwickelt.
- Trotz der zentralen Entwicklung und des zentralen Betriebs der berufswahlapp, kann ein Bundesland die Anwendung landesspezifisch einrichten und anpassen.
- Die Landeskoordination steuert die Anwendung der berufswahlapp und stellt die Schnittstelle zu den Schulen und höheren Ebene

## Durch die Landeskoordination spezifisch anpassbar

- Begrüßungstext im Cockpit der Nutzer\*innen
- Logo, Länderwappen und Zusatz in der Hauptnavigationsleiste
- Länderspezifische Elemente im „BO-Weg“ der SuS
- Länderspezifische Kommunikationswege



# Projektpartner



EIN GEMEINSCHAFTSPROJEKT VON



KOORDINIERT UND ENTWICKELT DURCH



Ministerium für  
Schule und Bildung  
des Landes Nordrhein-Westfalen



Ministerium für Arbeit,  
Gesundheit und Soziales  
des Landes Nordrhein-Westfalen



GEFÖRDERT VOM



# 07. Impressionen: Funktionen & Features



# Einblick in die berufswahlapp für Schüler\*innen



**berufswahlapp**

---

Mario Schneider  
Detektiv\*in

---

- Cockpit
- Mein Weg
- Reflexion
- Dateien

---

- Informationen
- BOX-Check
- Hilfe
- Geführte Tour

Hallo Mario,  
willkommen in deiner berufswahlapp!  
Detektiv\*in, Rang 1. in 7a [Details...](#)

**Neue Story erstellen**

**Mein Weg**  
Setze deinen Weg jetzt fort. Aktuell befindest du dich hier:

**Meine Erfahrungen**

Progress bar: 10 steps, 1st step active

**Kurz erklärt**

Das Cockpit ist die Startseite deiner berufswahlapp. Hier findest du alle wichtigen Funktionen.

[Mehr...](#)


**Erklärvideo**






# Einblick in die berufswahlapp für Lehrkräfte








 berufswahlapp

---








Hank Hoeger  
Lehrkraft


---


-  Cockpit
-  Mein Weg
-  Aufgaben
-  Dateien
-  Pinnwände


---


-  Informationen
-  Hilfe
-  Geführte Tour
-  Rechtliches
-  Impressum


Hallo Hank Hoeger,  
willkommen in Ihrer berufswahlapp!



 Aufgaben


 Mein Weg

 Dateien

 Hilfe

**Lerngruppenübersicht**

**Lerngruppe**


Lerngruppe 7a 

Sekundarstufe 1

---


**Aktuelle Station in 'Mein Weg'**

Meine Erfahrungen


 Ändern →

---

**Kennzahlen**

7 Tage 

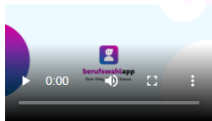
**Kurz erklärt**



Im Cockpit sehen Sie alle Funktionen und steuern den Bereich „Mein Weg“ Ihrer Lerngruppen.

[Mehr ...](#)

**Erklärvideo**







# Barrierefreiheit – Anpassung in Hoher Kontrast & Leichte Sprache



The screenshot shows a mobile application interface with a dark background and high-contrast yellow text and buttons. The interface is organized into several sections:

- Navigation Menu (Left):** Includes options like 'Cockpit', 'Mein Weg', 'Reflexion', 'Dateien', 'Informationen', 'BOX-Check', 'Hilfe', 'Geführte Tour', 'Rechtliches', 'Impressum', 'Abmelden', and 'Barrierefreiheit'.
- Barrierefreiheit Settings (Bottom Left):** Features two toggle switches: 'Hoher Kontrast' (set to 'Ein') and 'Leichte Sprache' (set to 'Ein').
- Main Content Area:**
  - Top:** A yellow button labeled 'Neue Story erstellen' with a plus icon.
  - Mein Weg:** A section titled 'Mein Weg' with the text 'Setze deinen Weg jetzt fort. Aktuell befindest du dich hier.' and a yellow button 'Meine Erfahrungen' with a right arrow.
  - Buttons:** Two buttons labeled 'Mein Weg' and 'Rufus Weg'.
  - Neuigkeiten:** A section titled 'Neuigkeiten' with the text 'Hier werden aktuelle Nachrichten und anstehende Termine angezeigt.' and a yellow button 'Meine Nachrichten' with an up arrow.
  - Notification:** A notification card with a user icon, text 'Systemnachricht > Mario Schneider | Heute, 07:07', and 'Erfolge anzeigen'. The main text reads: 'Gut gemacht! Du hast den Erfolg "Langstreckenläufer\*in" erreicht. Du hast seit 3 Wochen jede Woche eine Story erstellt.'
- Right Sidebar:** Includes a 'Funktionen.' section with a 'Mehr...' link and an 'Erklärvideo' section with a video player showing a play button and a 0:00 duration.







# Mein Weg – BO-Weg editierbar vom Land, der Schule und der Lehrkraft



**berufswahlapp**

**Mario Schneider**  
Detektiv\*in

- Cockpit
- Mein Weg**
- Reflexion
- Dateien
- Informationen
- BOX-Check
- Hilfe
- Geführte Tour
- Rechtliches

### Meine Erfahrungen

Mein Weg > Meine Erfahrungen

Statements 2 Suche

Suche...

#### Berufsfelderkundungen

- Vorbereitung | Meine fünf Leben
- Vorbereitung | Richtig recherchieren: Mein Recherche-Leitfaden
- Vorbereitung | Meine Recherche zur Berufsfelderkundung (1/2)
- Vorbereitung | Meine Recherche zur Berufsfelderkundung (2/2)

#### Kurz erklärt

Du planst dein Praktikum. Halte hier deine praktischen Erfahrungen aus dem Berufsalltag fest!

[Mehr...](#)





# Aufgaben – Nah an der Lebenswelt der Schüler\*innen



## Like-/Dislike-Liste bearbeiten

[Mein Weg](#) > [Mein Überweg](#) > Like-/Dislike-Liste bearbeiten

### Welche Berufe gefallen mir?



Bald gest du ins Praktikum, um erste Erfahrungen in der Praxis zu machen. Doch welchen Beruf soll ich mir genauer anschauen?

Schau dir die folgenden Bilder an und like die Berufe, die dich ansprechen. Gehe im Anschluss dann weiter mit der Aufgabe "Sortierung meiner Like-Berufe".



Schweißer\*in



Like Dislike

Abbrechen x

Speichern →

## Karteikarte bearbeiten

[Mein Weg](#) > [Meine Erfahrungen](#) > Karteikarte bearbeiten

### Sortierung meiner Berufe Text



Jetzt hast du herausgefunden, welche Berufe dir gefallen und welche eher nicht so.

Jetzt bringe die Berufe in eine Sortierung. Dabei sollte der Beruf, der dir am meisten zusagt, ganz oben stehen.

Gerne kannst du auch noch eigene Ideen hinzufügen und einsortieren!

#### Neue Karteikarte erstellen

Text, max. 255 Zeichen

Karteikarte hinzufügen +

Du kannst hier bis zu 12 eigene Karteikarten ergänzen.

Schornsteinfeger\*in



Kauffrau/mann für Bürokommunikation



Malermeister\*in



## Fragebogen bearbeiten

[Mein Weg](#) > [Meine Erfahrungen](#) > Fragebogen bearbeiten

### Wie war mein Praktikum?



Wow, du hast dein Praktikum erfolgreich absolviert. Reflektiere nun deine Erlebnisse im Praktikum.

Erstelle anschließend eine Story mit einem Foto aus dem Praktikum.

#### Welchen Beruf hast du dir näher angeschaut?

#### Welche Aufgaben und Bereiche hast du in deinem Praktikum entdecken dürfen?

#### Welche Kriterien sollte dein Wunschberuf erfüllen? Du kannst gerne mehrere Dinge angeben.

- Geld
- Geregelte Arbeitszeiten
- Nette Kolleg\*innen
- Nähe zur Heimat
- Spaß an der Arbeit
- Karrierechancen






# Eindrücke schnell mit dem Handy festhalten, egal wo, als Story






# Feedbackfunktion für Lehrkräfte, Beratende, Eltern, Mitschüler\*innen usw.



 **Aufgabe**  
21.03.2022

**Stärken- und Schwächenanalyse (1/3) (G)**

.....



**Feedback**

Das hast du toll gemacht!

Ihr Feedback wurde abgesendet!

[Abbrechen](#) ✕ [Absenden](#)





# Gamification Elemente – Erfolge werden sichtbar



## Meine Erfolge

[Profil](#) > Meine Erfolge



**Mario**  
**Detektiv\*in**



Erfolg anzeigen...



▼

**7 von 22 Erfolgen** freigeschaltet.

**1730 Punkte** erzielt.




**Rang 1** in deiner Lerngruppe/Jahrgangsstufe 7a.

### Erreichte Erfolge – SEK I





**Mein Weg**

- 1 Von der Wanderlust gepackt**  
Du hast 50x „Mein Weg“ aufgerufen.
- 2 Pilger\*in**





**Aufgaben**

- 1 Packen wir's an!**  
Du hast 10 Aufgaben gelöst in „Mein Weg“.
- 2 Jeder Aufgabe gewachsen**  
Du hast 25 Aufgaben gelöst in „Mein Weg“.
- 3 Aufgaben-Champion**  
Du hast 50 Aufgaben gelöst in „Mein Weg“.

**Reflexion**

- 1 Besucher\*in**  
Du hast 50x „Reflexion“ aufgerufen.
- 2 Stammkund\*in**

**Stories in Folge**

- 1 Sprinter\*in**  
Du hast seit 2 Wochen jede Woche eine Story erstellt.
- 2 Langstreckenläufer\*in**





# Informationsbereich – beispielbar vom Bund, dem Land und der Schule



## Informationen

### Berufsorientierung in NRW

Hier findest du alles zu deiner beruflichen Orientierung in NRW.



### Berufliche Orientierung in Oberhausen

Der BIWENAV - der Bildungswegenavigator Oberhausen hilft dir auf deinem Weg zum Wunschberuf.



## Informationen

[Informationen](#) > Berufe.tv

**Berufe.tv**

[Berufe.tv](#)

**Meine Bewertungen**

<https://web.arbeitsagentur.de/berufetv/start>





# Aufgaben können in der App interaktiv gestaltet werden




 berufswahlapp



lehrer nrw1  
Lehrkraft

 Cockpit

 Mein Weg

 **Aufgaben**

 Dateien

 Pinnwände

## Aufgaben

Vorlagen-Bibliotheken 

**Neue Aufgabe +**

Suche

Suche...



Mein Praxisbericht

Fragebogen, 14.02.2022, verwendet in Mein Weg



Mein Praxisbericht

Fragebogen, 14.02.2022, Entwurf



Umfrage zum Betriebspraktikum

Fragebogen, 14.02.2022, #praktikum Entwurf

Aufgabenkarte

Infokarte

Karteikarte

Lückentext

Fragebogen

Check

Like-/Dislike-Liste

Importieren...





# Die landesübergreifenden Bibliotheken enthalten bereits viele Aufgaben



The screenshot shows the 'berufswahlapp' interface. On the left is a sidebar with a user profile for 'lehrer nrw1' (Lehrkraft) and navigation options: Cockpit, Mein Weg, Aufgaben, Dateien, and Pinnwände. The main content area is titled 'Vorlagen-Bibliotheken' and shows a list of two libraries, each containing 3 templates:

- Landesspezifische Bibliothek** (3 Vorlagen)
- Landesübergreifende Bibliothek** (3 Vorlagen)







# Termine und Nachrichten auf dem Cockpit



## Nachrichten erstellen können

- Landeskoordinator\*innen
- Schulkoordinator\*innen
- Lehrkräfte

## Termine erstellen können

- Schulkoordinator\*innen
- Lehrkräfte
- Schüler\*innen für sich selbst

The screenshot displays a user interface for managing messages and appointments. On the left, there is a document titled 'KEIN ARSCHLUSS DINE ANSCHLUSS' with the logo of the 'Bundesministerium für Bildung und Forschung'. The main area is divided into two sections: 'Meine Nachrichten' and 'Meine Termine'.

**Meine Nachrichten**

- admin nrw > Ganze Schule | Heute, 15:33  
Herzlich willkommen in der berufswahlpl! Wir freuen uns dich auf deinem Weg der Beruflichen Orientierung  
[mehr ...](#)
- Systemnachricht > schueler nrw2 | Heute, 14:35  
[Erfolge anzeigen](#)  
Gut gemacht! Du hast den Erfolg "Meister-Detektiv" erreicht. Du hast zum ersten Mal die Suche mit Filter genutzt.
- Systemnachricht > schueler nrw2 | Heute, 14:19  
[Erfolge anzeigen](#)  
Gut gemacht! Du hast den Erfolg "Besucher" erreicht. Du hast 50x „Reflexion“ aufgerufen.

[Weitere Nachrichten anzeigen →](#)

**Meine Termine**

- [Termin erstellen +](#)
- 14 FEB 14.02.2022, s. nrw2 > Lerngruppe/Jahrgangstufe: 9aee4e29-8e88-4057-b8d6-6e260236490d  
Praktikum Reflexion abgeben  
[Details](#)



## 08. Ihre Ansprechpartner

**Sören Ellerbeck**

Projektleitung

**Daniel Susewind**

Koordination Produktentwicklung, Vergabe Hosting

**Stefan Csösz**

Koordination Produktentwicklung, Vergabe Hosting

**Britt Löwenstrom**

Support, Unterstützung Landeskoordination

**Carolin Elstermeier**

Support, Datenschutz, Öffentlichkeitsarbeit

**Julia Steverding**

Projektassistenz

**Jakab Turcsányi**

Studentische Hilfskraft

### **Kontakt:**

Tel.: 02041 767 0

E-Mail: [berufswahlapp@gib.nrw.de](mailto:berufswahlapp@gib.nrw.de)

Website: [www.berufswahlapp.de](http://www.berufswahlapp.de) | [www.gib.nrw.de/themen/jugend-und-beruf/bwp](http://www.gib.nrw.de/themen/jugend-und-beruf/bwp)