

Tabellenband 9/2021



Förderprogramme in NRW

Durchstarten in Ausbildung und Arbeit

Berichtszeitpunkt: 30.06.2021

Lisa Rüge

Mit finanzieller Unterstützung des Landes Nordrhein-Westfalen und des Europäischen Sozialfonds / REACT-EU
als Teil der Reaktion der Union auf die COVID-19-Pandemie



Inhaltsverzeichnis

Einleitung	
Abb. 1:	Umsetzungsstand im Zeitverlauf - kumulierte Eintritte nach Quartal
Abb. 2:	Umsetzungsstand im Zeitverlauf - Eintritte und Austritte nach Quartal
Abb. 3:	Umsetzungsstand im Zeitverlauf - Bestand nach Quartal
Abb. 4:	Anteil Bestände der Förderbausteine am Bestand des gesamten Programms nach Quartal
Tabelle 1:	Umsetzungsstand nach Kommunen
Tabelle 2:	Programm- und Teilnehmendenmerkmalen nach Teilnehmendengruppen
Impressum	

Einleitung

Sprache, (Aus-)Bildung und Arbeit sind Schlüssel für die Teilhabe am gesellschaftlichen Leben und damit fundamental für eine gelingende Integration. In Nordrhein-Westfalen leben aktuell rund 23.000 junge Geflüchtete, die in den Kommunen geduldet oder gestattet sind und nicht oder nur eingeschränkt von den Unterstützungsangeboten der Arbeitsförderung profitieren können.

Die Landesregierung Nordrhein-Westfalen hat deshalb die Initiative „Durchstarten in Ausbildung und Arbeit“ mit einem Fördervolumen von 50 Millionen Euro ins Leben gerufen, die mithilfe von speziellen Förderangeboten Menschen mit individuellem Unterstützungsbedarf, insbesondere junge Geflüchtete im Alter von 18 bis 27 Jahren, bei ihrem Weg in Ausbildung und Arbeit unterstützen soll.

Das Ministerium für Arbeit, Gesundheit und Soziales (MAGS) und das Ministerium für Kinder, Familie, Flüchtlinge und Integration (MKFFI) tragen die Initiative gemeinsam.

Im Rahmen der Initiative können bis zu sechs Förderbausteine genutzt werden, die dabei unterstützen sollen, perspektivisch den Lebensunterhalt selbstständig bestreiten zu können:

- FB 1 Coaching
- FB 2 Berufsbegleitende Qualifizierung und/oder Sprachförderung
- FB 3 Nachträglicher Erwerb des Hauptschulabschlusses
- FB 4 Schul-, ausbildungs- und berufsvorbereitende sowie Jugendintegrationskurse
- FB 5 Innovationsfonds (Die Umsetzung von Projekten im Förderbaustein 5/Innovationsfonds wird in der Online-Datenbank nicht erfasst und ist daher im Tabellenband nicht berücksichtigt.)
- FB 6 Teilhabemanagement (THM), ist Teil der Initiative „Durchstarten in Ausbildung und Arbeit“ und wird seit dem 4. Quartal 2019 im Rahmen der Initiative „Gemeinsam klappt’s“ gefördert.

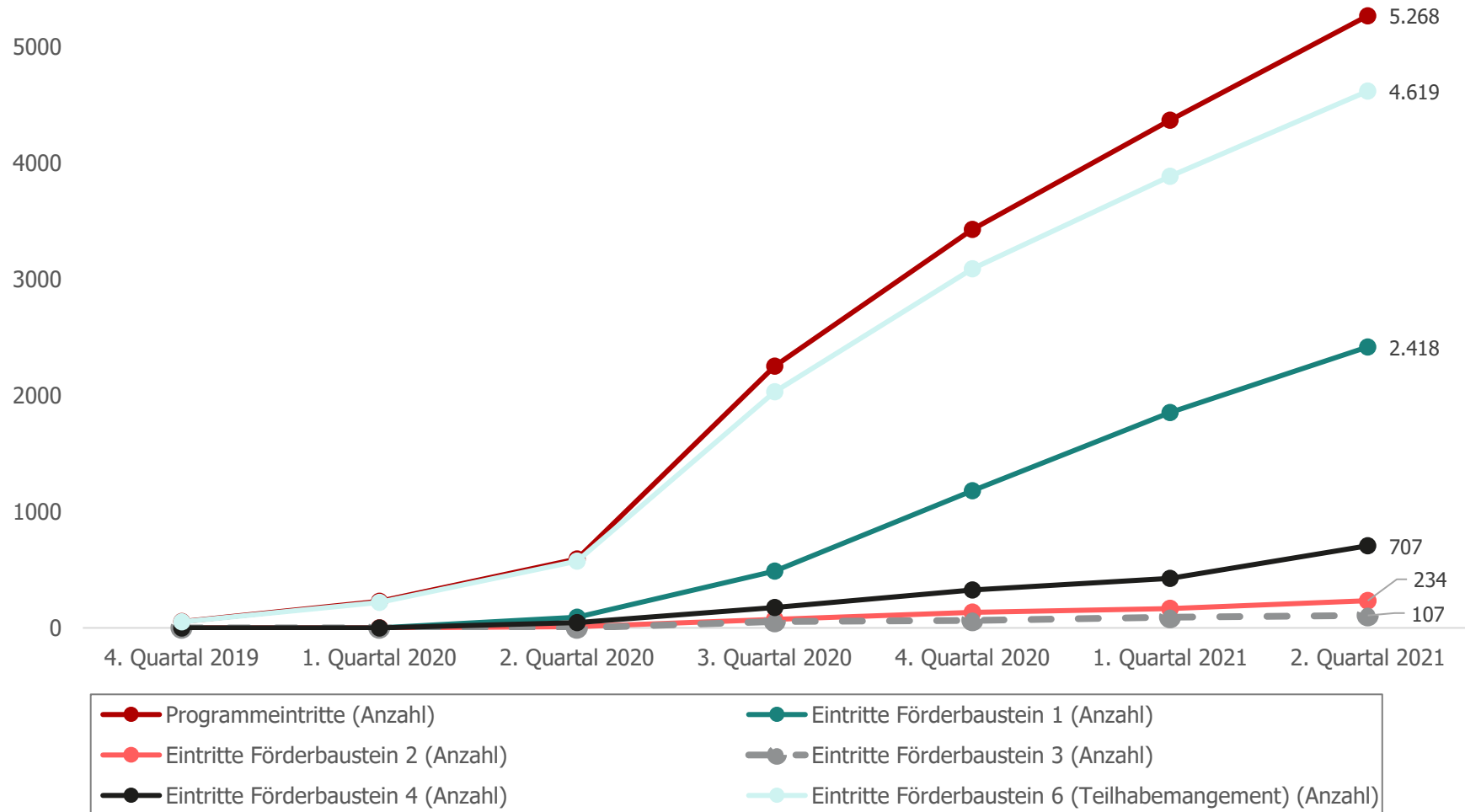
Um die Initiative begleiten und steuern zu können, hat die Gesellschaft für innovative Beschäftigungsförderung mbH (G.I.B.) eine Datenbank erstellt, die von den beteiligten Akteuren vor Ort bedient wird. Die Einträge aus dieser Datenbank dienen als Datengrundlage für den vorliegenden Tabellenband.

Angesprochene Personen, die nicht für die Initiative aufgeschlossen werden konnten, sind in der Datenbank nicht erfasst und können daher in dem Tabellenband nicht berichtet werden. Die Zahl der angesprochenen Personen liegt dementsprechend über der in diesem Tabellenband genannten Zahl an Teilnehmenden.

Methodische Hinweise

Das Teilhabemanagement im Rahmen der Initiative „Gemeinsam klappt’s“ startete vor Beginn der Initiative „Durchstarten in Ausbildung und Arbeit“. Aus diesem Grund werden bereits für das 4. Quartal 2019 Eintritte von Teilnehmenden verzeichnet. Erste Eintritte in die Förderbausteine 1 bis 4 finden jedoch erst seit dem 2. Quartal 2020 und somit nach dem Start der Initiative „Durchstarten in Ausbildung und Arbeit“ statt. Der Bestimmung des Eintrittszeitpunkts zu Förderbaustein 6 liegt die Annahme zugrunde, dass Personen seit ihrem Eintritt in die Landesinitiative am Teilhabemanagement partizipieren.

Abbildung 1: Umsetzungsstand im Zeitverlauf - kumulierte Eintritte nach Quartal



Hinweise: (1) Eintritte in Förderbausteine können mehrfach gezählt werden. (2) Zur Bestimmung des Eintrittsdatums in Förderbaustein 6 (Teilhabemanagement) wird aus technischen Gründen das in der Onlinedatenbank angegebene Eintrittsdatum in das Landesprogramm herangezogen. (3) Das Teilhabemanagement im Rahmen der Initiative „Gemeinsam klappt's“ startete vor Beginn der Initiative „Durchstarten in Ausbildung und Arbeit“. Aus diesem Grund werden bereits für das 4. Quartal 2019 Eintritte von Teilnehmenden verzeichnet.

Abbildung 2: Umsetzungsstand im Zeitverlauf - Eintritte und Austritte nach Quartal

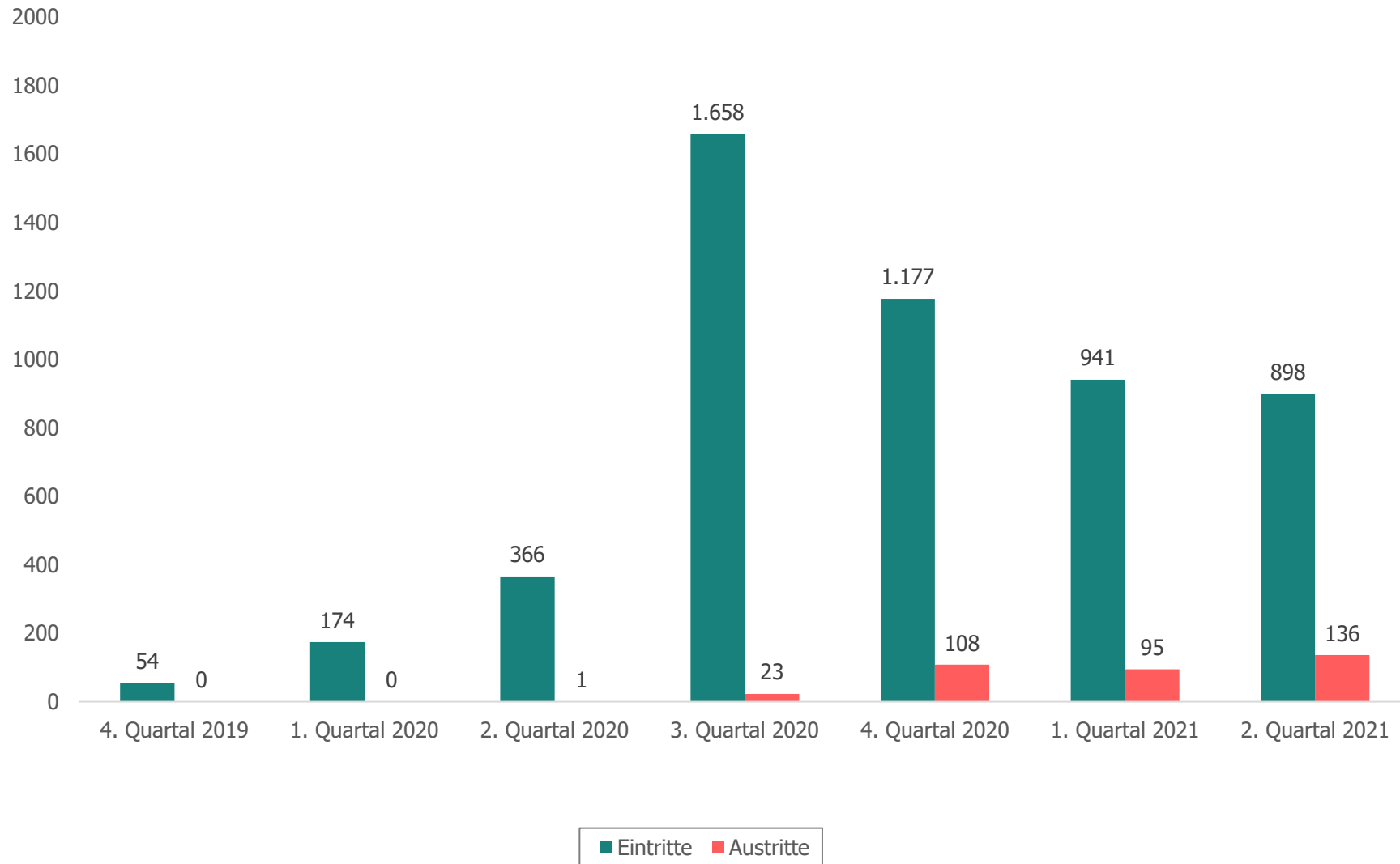


Abbildung 3: Umsetzungsstand im Zeitverlauf - Teilnehmendenbestand nach Quartal

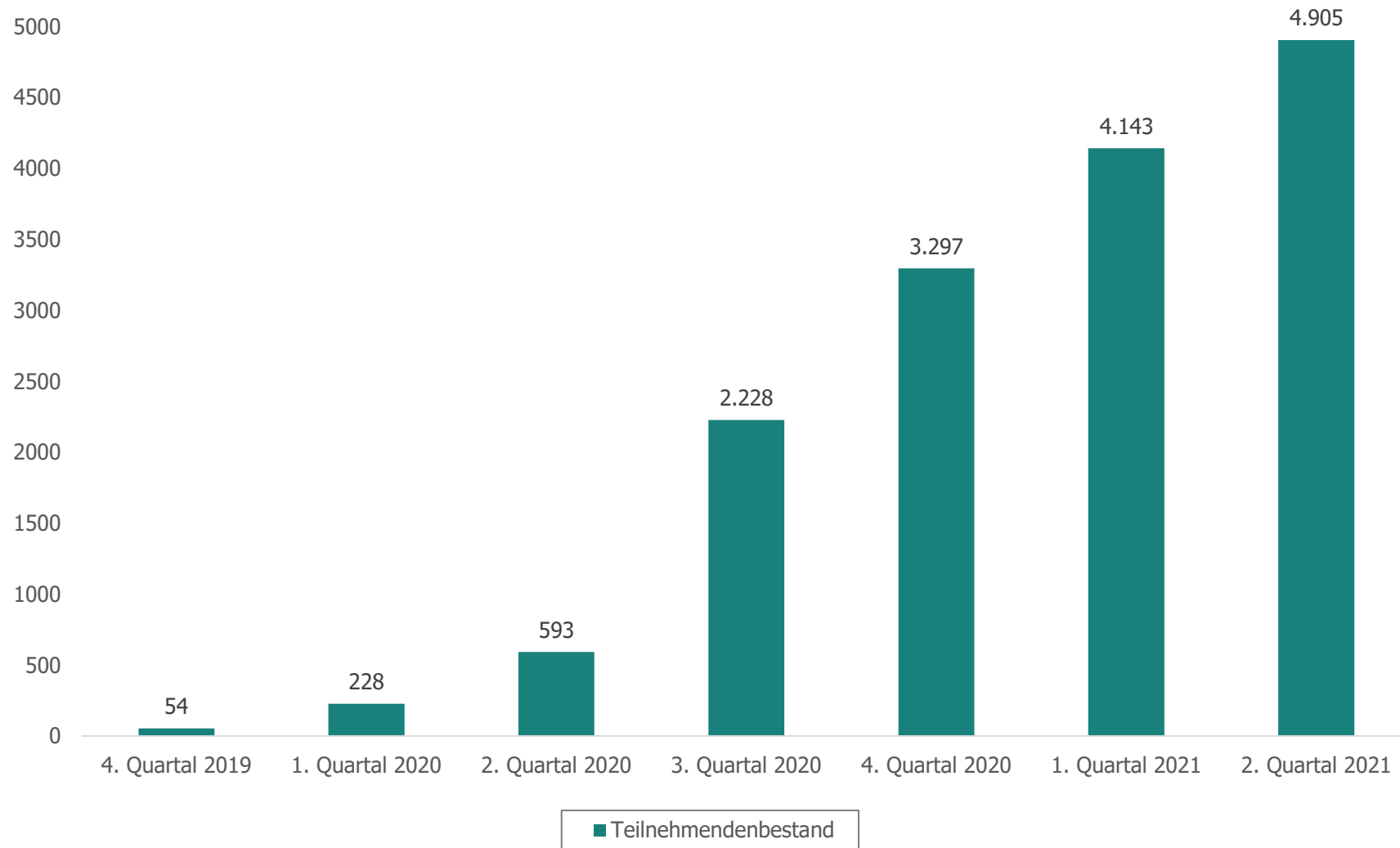


Abbildung 4: Anteil Teilnehmendenbestände der Förderbausteine am Bestand im Landesprogramm nach Quartal

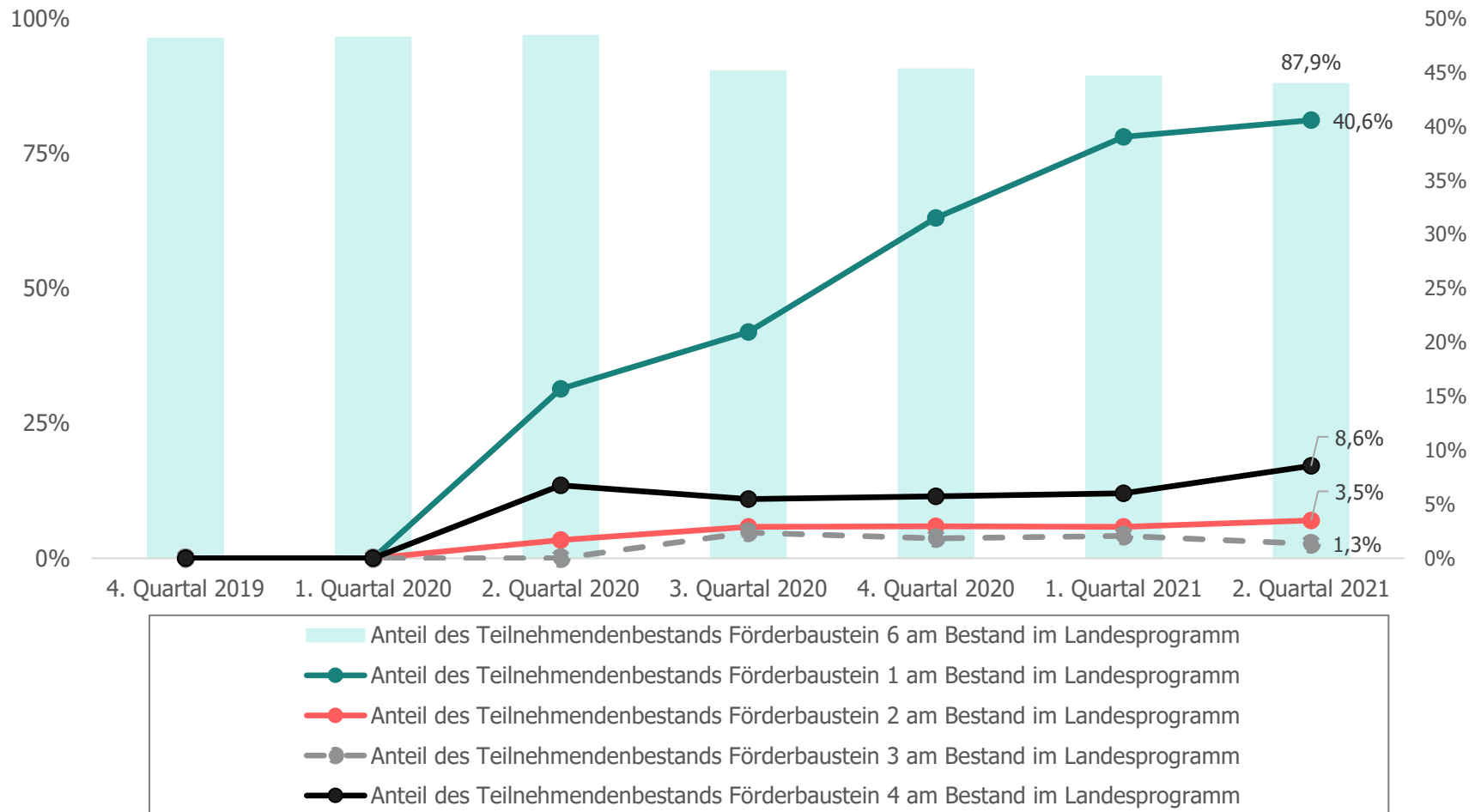


Tabelle 1: Umsetzungsstand nach Kommunen

	Programmübersicht		Eintritte in die Förderbausteine ¹				Teilnehmende mit Betreuung im Teilhabemanagement (FB 6) ²	Aufenthältige Ausländer mit Duldung/Gestattung (Altersgruppe 18-27 J.) ³
	Eintritte	Bestand	FB 1	FB 2	FB 3	FB 4		
Gesamt in NRW	5.268	4.905	2.418	234	107	707	4.619	23.599
Regierungsbezirk Arnsberg	1.079	1.014	476	25	85	113	800	4.549
Kreis Soest	22	19	0	0	0	0	22	287
Hochsauerlandkreis	174	169	0	0	0	0	0	395
Stadt Herne	21	21	20	0	20	0	0	180
Ennepe-Ruhr-Kreis	190	178	127	0	0	7	190	414
Stadt Bochum	8	8	0	0	0	0	0	343
Stadt Hamm	41	34	0	0	0	0	41	89
Kreis Unna	135	132	88	1	0	11	135	823
Stadt Dortmund	147	144	76	0	9	32	147	808
Stadt Hagen	38	36	34	0	0	0	38	221
Märkischer Kreis	157	156	104	4	56	21	157	491
Kreis Olpe	90	61	27	20	0	42	14	171
Kreis Siegen-Wittgenstein	56	56	0	0	0	0	56	327
Regierungsbezirk Detmold	581	551	189	9	0	18	560	2.432
Kreis Paderborn	110	101	33	9	0	18	108	350
Kreis Minden-Lübbecke	124	124	0	0	0	0	124	419
Kreis Lippe	154	154	103	0	0	0	154	387
Kreis Herford	29	29	0	0	0	0	29	260
Kreis Höxter	25	25	0	0	0	0	24	155
Stadt Bielefeld	121	101	43	0	0	0	121	487
Kreis Gütersloh	18	17	10	0	0	0	0	374

Tabelle 1: Umsetzungsstand nach Kommunen

	Programmübersicht		Eintritte in die Förderbausteine ¹				Teilnehmende mit Betreuung im Teilhabemanagement (FB 6) ²	Aufenthältige Ausländer mit Duldung/Gestattung (Altersgruppe 18-27 J.) ³
	Eintritte	Bestand	FB 1	FB 2	FB 3	FB 4		
Regierungsbezirk Köln	1.323	1.261	443	78	0	196	1.217	6.204
Städteregion Aachen	78	78	0	0	0	0	78	932
Stadt Aachen	236	235	64	23	0	17	236	0
Kreis Heinsberg	107	103	41	1	0	18	107	349
Kreis Euskirchen	95	94	32	5	0	66	95	186
Kreis Düren	105	94	71	3	0	24	105	311
Stadt Bonn	59	58	10	18	0	0	59	306
Rhein-Sieg-Kreis	30	28	0	0	0	0	0	565
Rheinisch-Bergischer Kreis	91	83	0	0	0	0	91	360
Oberbergischer Kreis	116	107	52	27	0	30	87	348
Stadt Leverkusen	36	27	0	0	0	0	36	201
Rhein-Erft-Kreis	131	131	55	1	0	13	131	479
Stadt Köln	239	223	118	0	0	28	192	2.167
Regierungsbezirk Münster	818	715	482	50	0	170	680	3.552
Stadt Gelsenkirchen	66	60	61	0	0	35	66	388
Kreis Recklinghausen	160	105	157	18	0	117	160	618
Stadt Bottrop	72	68	0	0	0	0	72	129
Stadt Münster	106	106	9	0	0	18	104	354
Kreis Coesfeld	31	29	0	0	0	0	31	647
Kreis Borken	77	67	39	28	0	0	0	413
Kreis Steinfurt	194	173	163	0	0	0	194	636
Kreis Warendorf	112	107	53	4	0	0	53	367

Tabelle 1: Umsetzungsstand nach Kommunen

	Programmübersicht		Eintritte in die Förderbausteine ¹				Teilnehmende mit Betreuung im Teilhabemanagement (FB 6) ²	Aufenthältige Ausländer mit Duldung/Gestattung (Altersgruppe 18-27 J.) ³
	Eintritte	Bestand	FB 1	FB 2	FB 3	FB 4		
Regierungsbezirk Düsseldorf	1.467	1.364	828	72	22	210	1.362	6.862
Stadt Solingen	42	39	0	0	0	0	42	156
Stadt Wuppertal	120	114	20	6	0	12	120	411
Stadt Remscheid	24	24	11	0	0	0	24	142
Stadt Mönchengladbach ⁴	*	*	*	*	*	*	*	339
Stadt Krefeld	106	100	61	0	0	2	89	329
Rhein-Kreis Neuss	215	190	103	6	14	11	214	466
Kreis Viersen	132	132	60	26	8	33	132	291
Stadt Düsseldorf	139	122	130	14	0	87	139	893
Kreis Mettmann	248	231	107	0	0	0	161	521
Stadt Essen	146	131	106	0	0	36	146	1.290
Stadt Mülheim a.d.Ruhr	0	0	0	0	0	0	0	242
Stadt Oberhausen	85	76	63	14	0	14	85	238
Kreis Kleve	0	0	0	0	0	0	0	394
Kreis Wesel	0	0	0	0	0	0	0	573
Stadt Duisburg	210	205	167	6	0	15	210	577

¹ Die kommunalen Konzepte von Durchstarten in Ausbildung und Arbeit unterscheiden sich darin, ob und in welchem Umfang die einzelnen Förderbausteine genutzt werden. Eintritte in Förderbausteine können mehrfach gezählt werden.

² Die Zahl der Personen bezieht sich nicht auf den aktuellen Bestand, sondern beinhaltet auch Personen, die vor ihrem Austritt aus der Initiative im Teilhabemanagement betreut wurden.

³ Quelle: Sonderauswertung des BAMF mit Daten des Ausländerzentralregisters zum Stichtag 30.06.2021, Berechnung und Darstellung G.I.B.

Ausgewertet wurden alle aufenthältigen Ausländer mit Duldung nach § 60a bzw. mit Aufenthaltsgestattung differenziert nach zuständigen Ausländerbehörden. Die Zuordnung der Ausländerbehörden zu den Kreisen und kreisfreien Städten erfolgte in Abstimmung mit dem MKFFI NRW. Eine Zuordnung der Außenstellen des BAMF zu einzelnen Kreisen bzw. kreisfreien Städten war nicht möglich, wodurch 19 Personen mit Aufenthaltsgestattung in der dargestellten Auswertung nicht enthalten sind. Im Unterschied zu den Monitoringdaten lassen die AZR-Daten keine Differenzierung zwischen Stadt Aachen und Städteregion Aachen zu. Die Zuordnung erfolgt ausschließlich zur Städteregion Aachen.

Nach Angaben des BAMF befinden sich unter den 23.599 „Aufenthältigen Ausländern mit Duldung/Gestattung“ in NRW (Altersgruppe 18-27 Jahre, ohne BAMF Außenstellen) 9.082 Personen mit Aufenthaltsgestattung (entspricht 38,5 %) und 14.517 Personen mit Duldung nach § 60a AufenthG. (61,5 %).

⁴ In der Stadt Mönchengladbach ist eine Umsetzung von Durchstarten in Ausbildung und Arbeit nur im Rahmen des Teilhabemanagements geplant. In der Datenbank sind 111 Teilnehmende erfasst, die im Teilhabemanagement betreut wurden bzw. werden.

Tabelle 2: Programm- und Teilnehmendenmerkmalen nach Teilnehmendengruppen

	Eintritte gesamt	Bestand FB1-4 ¹	Eintritte in Förderbausteine ²				Austritte in		
			FB 1	FB 2	FB 3	FB 4	Arbeit ³	Aus-/ Fort- bildung ⁴	Andere Austritte ⁵
N	5.268	2.264	2.352	224	106	615	55	48	260
Allgemeine Programmmerkmale (spaltenweise)									
Programmenteilnahmedauer in Monaten (Mittelwert)	6,8	6,7	6,7	6,8	8,1	6,9	6,7	4,2	4,9
TN-Merkmale (spaltenweise)									
Geschlecht									
weiblich	24,1%	24,3%	24,4%	8,5%	22,6%	33,0%	9,1%	43,8%	29,6%
männlich	75,9%	75,7%	75,6%	91,5%	77,4%	67,0%	90,9%	56,3%	70,4%
divers	0,0%	0,0%	0,0%	0,0%	0,0%	0,0%	0,0%	0,0%	0,0%
Alter in Jahren (Mittelwert)	23,8	23,6	23,7	24,3	22,8	24,6	24,9	25,8	24,8
Alphabetisierung in Lateinschrift zum Zeitpunkt des Eintritts (Anteilswerte)									
ja	80,2%	83,1%	84,3%	80,4%	77,4%	84,2%	87,3%	89,6%	85,4%
nein	7,3%	6,3%	6,2%	2,7%	0,9%	9,3%	5,5%	4,2%	11,9%
keine Angabe	12,5%	10,6%	9,5%	17,0%	21,7%	6,5%	7,3%	6,3%	2,7%
Alphabetisierung in anderer Schrift zum Zeitpunkt des Eintritts (Anteilswerte)									
ja	56,3%	58,0%	59,9%	58,0%	34,9%	61,0%	78,2%	85,4%	61,5%
nein	27,1%	27,0%	27,3%	20,5%	13,2%	29,1%	16,4%	8,3%	33,5%
keine Angabe	16,6%	15,1%	12,8%	21,4%	51,9%	9,9%	5,5%	6,3%	5,0%

Tabelle 2: Programm- und Teilnehmendenmerkmalen nach Teilnehmendengruppen

	Eintritte gesamt	Bestand FB1-4 ¹	Eintritte in Förderbausteine ²				Austritte in			
			FB 1	FB 2	FB 3	FB 4	Arbeit ³	Aus-/ Fort- bildung ⁴	Andere Austritte ⁵	
Sprachzertifikat zum Zeitpunkt des Eintritts (Anteilswerte)										
A1	6,6%	7,4%	7,3%	3,6%	10,4%	8,6%	12,7%	0,0%	7,7%	
A2	11,1%	11,6%	11,4%	14,3%	22,6%	12,2%	14,5%	10,4%	10,8%	
B1	12,1%	13,2%	13,0%	17,0%	22,6%	7,2%	12,7%	25,0%	8,1%	
B2	2,3%	2,5%	2,6%	3,6%	1,9%	0,7%	3,6%	10,4%	0,8%	
C1	0,5%	0,5%	0,6%	0,4%	0,0%	0,0%	1,8%	6,3%	0,0%	
C2	0,1%	0,1%	0,1%	0,0%	0,0%	0,0%	0,0%	0,0%	0,0%	
es lag kein Zertifikat vor	54,4%	54,0%	55,5%	42,4%	27,4%	66,5%	49,1%	41,7%	69,6%	
keine Angabe	12,9%	10,6%	9,5%	18,8%	15,1%	4,9%	5,5%	6,3%	3,1%	
Staatsangehörigkeit (Mehrfachnennungen möglich) (Anteilswerte)										
EU	0,3%	0,5%	0,6%	0,4%	0,9%	0,7%	0,0%	0,0%	0,0%	
anderer europäischer Staat (EU-Staaten ausgeschlossen)	10,6%	9,2%	9,7%	7,6%	4,7%	8,0%	9,1%	8,3%	12,7%	
syrisch	4,9%	5,4%	5,2%	7,6%	15,1%	6,0%	10,9%	16,7%	8,5%	
irakisch	11,2%	11,8%	12,5%	3,6%	6,6%	11,1%	10,9%	22,9%	8,5%	
iranisch	3,7%	4,2%	4,1%	4,0%	1,9%	4,2%	1,8%	10,4%	3,1%	
afghanisch	18,9%	19,3%	20,2%	25,4%	13,2%	13,2%	32,7%	14,6%	12,3%	
afrikanisch	8,9%	9,0%	8,6%	5,8%	20,8%	13,2%	1,8%	6,3%	10,0%	
andere	40,0%	39,9%	38,4%	46,0%	36,8%	43,7%	30,9%	27,1%	42,7%	
staatenlos	0,6%	0,7%	0,6%	0,4%	0,0%	0,2%	0,0%	0,0%	0,8%	

Tabelle 2: Programm- und Teilnehmendenmerkmalen nach Teilnehmendengruppen

	Eintritte gesamt	Bestand FB1-4 ¹	Eintritte in Förderbausteine ²				Austritte in		
			FB 1	FB 2	FB 3	FB 4	Arbeit ³	Aus-/ Fort- bildung ⁴	Andere Austritte ⁵
Aufenthaltsrechtliche Stellung zum Zeitpunkt des Eintritts (Mehrfachnennungen möglich) (Anteilswerte)									
§ 55 I AsylG: Asylsuchende mit hoher Bleibeperspektive – Aktuelle Einstufung BAMF (ab 01.03.2021): Menschen aus den Herkunftsländern Eritrea, Syrien und Somalia	2,2%	2,7%	2,3%	0,4%	2,8%	3,6%	1,8%	4,2%	2,7%
§ 55 I und 29a AsylG und § 60a VI Nr. 3 AufenthG: Asylsuchende aus sicheren Herkunftsländern	1,7%	1,0%	1,1%	1,3%	4,7%	1,1%	0,0%	0,0%	2,3%
§ 55 I AsylG: Andere Asylsuchende	25,5%	27,7%	27,7%	15,6%	22,6%	29,6%	14,5%	25,0%	19,6%
§ 25 II AufenthG: Anerkannte Flüchtlinge	1,4%	1,7%	1,9%	1,8%	0,9%	3,4%	1,8%	8,3%	4,2%
§ 25 II AufenthG: Ausländer mit subsidiärem Schutz	1,6%	1,7%	1,4%	5,8%	15,1%	1,8%	0,0%	8,3%	2,3%
§ 60a I, II, II a, II b AufenthG: Ausländer mit vorübergehend ausgesetzter Abschiebung (Duldung)	45,1%	41,9%	42,9%	37,1%	24,5%	40,0%	43,6%	25,0%	45,8%
§ 60b I AufenthG: Ausländer mit Duldung wegen ungeklärter Identität	6,2%	6,4%	6,3%	2,7%	2,8%	9,6%	5,5%	6,3%	9,2%
§ 60c I AufenthG: Ausländer mit Ausbildungsduldung	4,7%	3,9%	3,1%	22,3%	0,0%	1,5%	10,9%	8,3%	0,4%
Duldung (konkrete Rechtsgrundlage nicht bekannt)	1,7%	2,8%	2,9%	1,3%	6,6%	2,8%	3,6%	0,0%	1,9%
Gestattung (konkrete Rechtsgrundlage nicht bekannt)	2,6%	3,9%	3,8%	0,9%	10,4%	3,6%	0,0%	0,0%	1,5%
Sonstige ⁶	6,1%	5,2%	5,7%	8,9%	7,5%	2,6%	12,7%	12,5%	8,1%
keine Angabe	2,0%	1,5%	1,2%	4,5%	1,9%	1,0%	5,5%	4,2%	2,7%

Tabelle 2: Programm- und Teilnehmendenmerkmalen nach Teilnehmendengruppen

	Eintritte gesamt	Bestand FB1-4 ¹	Eintritte in Förderbausteine ²				Austritte in		
			FB 1	FB 2	FB 3	FB 4	Arbeit ³	Aus-/ Fort- bildung ⁴	Andere Austritte ⁵
Wohnsituation zum Zeitpunkt des Eintritts (Anteilswerte)									
kommunale Erstaufnahmeeinrichtung	1,3%	1,4%	1,4%	0,9%	0,0%	1,6%	0,0%	2,1%	1,9%
Sammelunterkunft/großräumige Gemeinschaftsunterkunft mit anderen Zugewanderten	16,3%	16,3%	16,5%	14,3%	17,9%	17,2%	9,1%	4,2%	19,2%
kleinräumige Gemeinschaftsunterkunft mit getrennten Wohnräumen mit anderen Zugewanderten	24,6%	23,9%	24,4%	14,7%	12,3%	31,9%	23,6%	16,7%	40,8%
selbst gemietete oder gestellte Wohnung	38,5%	39,7%	41,1%	45,1%	24,5%	37,4%	60,0%	62,5%	33,1%
Untermiete/Mitnutzung	2,7%	3,0%	2,9%	2,2%	9,4%	1,8%	0,0%	6,3%	0,8%
stationäre Jugendhilfe	2,1%	2,4%	2,3%	1,3%	1,9%	1,0%	0,0%	0,0%	0,8%
obdachlos	0,2%	0,1%	0,2%	0,0%	0,0%	0,2%	1,8%	0,0%	0,4%
andere Wohnsituation	1,8%	1,8%	1,6%	2,7%	1,9%	1,8%	0,0%	6,3%	0,8%
keine Angabe	12,4%	11,3%	9,6%	18,8%	32,1%	7,2%	5,5%	2,1%	2,3%

Tabelle 2: Programm- und Teilnehmendenmerkmalen nach Teilnehmendengruppen

	Eintritte gesamt	Bestand FB1-4 ¹	Eintritte in Förderbausteine ²				Austritte in			
			FB 1	FB 2	FB 3	FB 4	Arbeit ³	Aus-/ Fort- bildung ⁴	Andere Austritte ⁵	
Ankunftsjahr in Deutschland (Anteilswerte)										
2014 oder früher	10,0%	8,4%	9,1%	7,1%	8,5%	7,3%	14,5%	8,3%	13,1%	
2015	27,9%	26,3%	27,6%	37,9%	26,4%	21,6%	45,5%	37,5%	24,2%	
2016	17,4%	17,0%	17,1%	18,8%	23,6%	16,4%	16,4%	18,8%	16,2%	
2017	13,1%	14,0%	14,2%	13,4%	13,2%	13,8%	9,1%	18,8%	11,5%	
2018	14,6%	15,9%	15,6%	8,5%	18,9%	16,3%	9,1%	6,3%	16,5%	
2019	10,3%	10,9%	10,3%	2,7%	8,5%	15,8%	0,0%	6,3%	10,8%	
2020	3,4%	4,0%	3,9%	0,4%	0,9%	6,5%	0,0%	0,0%	5,0%	
2021	0,2%	0,3%	0,3%	0,0%	0,0%	0,0%	0,0%	0,0%	0,0%	
keine Angabe	3,1%	3,1%	1,9%	11,2%	0,0%	2,3%	5,5%	4,2%	2,7%	
Ankunftsjahr in Kommune (Anteilswerte)										
2014 oder früher	7,3%	6,1%	6,7%	5,4%	5,7%	4,7%	12,7%	6,3%	11,5%	
2015	18,1%	15,8%	15,9%	22,8%	18,9%	12,0%	34,5%	18,8%	15,8%	
2016	17,4%	17,0%	17,5%	21,4%	11,3%	17,4%	16,4%	27,1%	14,6%	
2017	13,2%	13,9%	14,2%	16,1%	20,8%	9,9%	10,9%	20,8%	11,5%	
2018	13,9%	14,1%	14,4%	11,6%	17,9%	17,1%	9,1%	10,4%	18,8%	
2019	14,0%	14,7%	14,7%	6,7%	17,0%	19,0%	3,6%	10,4%	14,2%	
2020	7,4%	9,2%	8,8%	3,1%	6,6%	14,6%	0,0%	2,1%	8,1%	
2021	1,9%	1,8%	1,5%	0,4%	0,0%	1,5%	0,0%	0,0%	0,4%	
keine Angabe	6,7%	7,5%	6,3%	12,5%	1,9%	3,7%	12,7%	4,2%	5,0%	

Tabelle 2: Programm- und Teilnehmendenmerkmalen nach Teilnehmendengruppen

	Eintritte gesamt	Bestand FB1-4 ¹	Eintritte in Förderbausteine ²				Austritte in			
			FB 1	FB 2	FB 3	FB 4	Arbeit ³	Aus-/ Fort- bildung ⁴	Andere Austritte ⁵	
Haushaltsform zum Zeitpunkt des Eintritts (Anteilswerte)										
alleinlebend	38,9%	37,1%	37,8%	58,9%	36,8%	37,9%	65,5%	41,7%	44,6%	
alleinerziehend	3,5%	3,7%	3,7%	0,4%	3,8%	6,2%	0,0%	4,2%	3,8%	
Ehepaar/Lebensgemeinschaft ohne Kind/-er	1,7%	2,0%	2,0%	1,3%	1,9%	2,4%	0,0%	2,1%	2,3%	
Ehepaar/Lebensgemeinschaft mit Kind/-ern	12,3%	11,5%	12,3%	4,5%	5,7%	16,9%	10,9%	16,7%	17,7%	
Mehrpersonen-Haushalt ohne Kernfamilie (z. B. Wohngemeinschaft, familiäre Beziehungen ohne Vor-/Nachfahren-Beziehung ersten Grades)	13,2%	14,5%	14,8%	6,7%	4,7%	12,8%	9,1%	8,3%	9,6%	
anderer Mehrpersonen-Haushalt mit familiärer Vor-/Nachfahren-Beziehung ersten Grades (z. B. bei den Eltern lebend)	11,1%	12,9%	12,9%	4,9%	7,5%	12,4%	1,8%	16,7%	10,0%	
andere Haushaltsform	6,5%	6,9%	7,0%	4,5%	8,5%	4,2%	7,3%	8,3%	8,8%	
keine Angabe	12,8%	11,4%	9,6%	18,8%	31,1%	7,2%	5,5%	2,1%	3,1%	
Berufsabschluss zum Zeitpunkt des Eintritts (Anteilswerte)										
in Deutschland anerkannter Berufsabschluss	2,3%	2,2%	2,4%	4,0%	0,0%	1,0%	1,8%	4,2%	0,4%	
ausländischer Berufsabschluss - in Deutschland nicht anerkannt, aber im Anerkennungsverfahren	0,9%	0,7%	0,8%	0,9%	0,0%	0,3%	1,8%	0,0%	0,4%	
ausländischer Berufsabschluss - in Deutschland nicht anerkannt und nicht im Anerkennungsverfahren	4,4%	4,9%	5,2%	4,5%	3,8%	8,0%	3,6%	14,6%	7,7%	
ohne formale Berufsausbildung	79,0%	80,3%	80,8%	71,9%	96,2%	85,9%	87,3%	79,2%	88,1%	
keine Angabe	13,4%	11,8%	10,8%	18,8%	0,0%	4,9%	5,5%	2,1%	3,5%	

Tabelle 2: Programm- und Teilnehmendenmerkmalen nach Teilnehmendengruppen

	Eintritte gesamt	Bestand FB1-4 ¹	Eintritte in Förderbausteine ²				Austritte in		
			FB 1	FB 2	FB 3	FB 4	Arbeit ³	Aus-/ Fort- bildung ⁴	Andere Austritte ⁵
Schulbildung zum Zeitpunkt des Eintritts (Anteilswerte)									
in Deutschland anerkannter Schulabschluss	21,0%	22,6%	23,2%	28,1%	10,4%	11,9%	34,5%	35,4%	13,5%
ausländischer Schulabschluss im Anerkennungsverfahren	2,3%	2,3%	2,4%	0,9%	0,9%	1,5%	1,8%	2,1%	1,2%
ausländischer Schulabschluss nicht im Anerkennungsverfahren	19,5%	21,7%	22,2%	20,1%	22,6%	31,9%	20,0%	43,8%	29,2%
kein Schulbesuch / Schule ohne Abschluss verlassen	44,1%	42,4%	42,3%	33,5%	66,0%	48,6%	38,2%	16,7%	52,3%
keine Angabe	13,0%	10,9%	9,9%	17,4%	0,0%	6,2%	5,5%	2,1%	3,8%

¹ Zum "Bestand FB1-4" werden Personen gezählt, die in mindestens einem der Förderbaustein 1 bis 4 einen Eintritt und (noch) keinen Austritt verzeichnet haben (unabhängig von der Betreuung im Teilhabemanagement).

² Für die Angabe der Fallzahl der Eintritte in die Förderbausteine werden mehrere Eintritte einer Person in einen Förderbaustein als ein einzelner Eintritt gezählt.

³ Als Austritt in Arbeit wird gewertet, wenn für die ausgetretene Person einer der folgenden Arbeitsmarktstatus vorlag: Sozialversicherungspflichtige Beschäftigung, selbstständige Erwerbstätigkeit, ausschließlich geringfügige Beschäftigung.

⁴ Als Austritt in Aus-/Fortbildung wird gewertet, wenn für die ausgetretene Person einer der folgenden Arbeitsmarktstatus vorlag: Ausbildung, Studium, Weiterbildung, Schüler/-in einer berufsbildenden Einrichtung (keine Ausbildung), Praktikum.

⁵ Unter "Andere Austritte" fallen Personen, für die einer der folgenden Arbeitsmarktstatus vorlag: Schüler/-in allgemeinbildende Schule, Schüler/-in einer Internationalen Förderklasse am Berufskolleg, Schüler/-in an einem Weiterbildungskolleg, Maßnahme BAMF, Maßnahme des Jobcenters oder der Arbeitsagentur, arbeitslos gemeldet, nicht erwerbstätig, arbeitssuchend, Beschäftigungsverbot, andere Tätigkeit (z. B. freiwilliges soziales Jahr, Bundesfreiwilligendienst).

⁶ Unter "Sonstige" werden alle Kategorien mit einem Anteil von weniger als 1% an den "Eintritten gesamt" zusammengefasst: § 22 AufenthG: Ausländer mit Aufenthaltserlaubnis für Aufnahme aus dem Ausland aus völkerrechtlichen, dringenden humanitären oder politischen Gründen; § 23 I AufenthG: Ausländer mit Aufenthaltserlaubnis durch die oberste Landesbehörde; § 23 II 3 AufenthG: Ausländer mit Aufenthaltserlaubnis oder Niederlassungserlaubnis wegen besonders gelagerter politischer Interessen; § 23 IV 2, II 3 AufenthG: Ausländer mit Aufenthaltserlaubnis oder Niederlassungserlaubnis im Rahmen der Neuansiedlung von Schutzsuchenden (Resettlement); § 23a I AufenthG: Ausländer mit Härtefallersuchen; § 24 I AufenthG: Ausländer mit vorübergehender Schutzgewährung; § 25 I AufenthG: Anerkannte Asylberechtigte; § 25 III AufenthG: Ausländer mit Abschiebungsverbot; § 25 IV AufenthG: Ausländer ohne vollziehbare Ausreisepflicht; § 25 IVa AufenthG: Opfer von Straftaten nach den §§ 232-233a StGB; § 25 IVb AufenthG : Opfer von Straftaten nach § 10 I, § 11 I Nr. 3 Schwarzarbeitsbekämpfungsgesetz oder § 15a Arbeitnehmerüberlassungsgesetz; § 25 V AufenthG: Ausländer mit vorübergehendem Ausreisehindernis; § 25a I AufenthG: Gut integrierte Jugendliche und Heranwachsende; § 25a II AufenthG: Eltern gut integrierter Jugendlicher und Heranwachsender; § 25b I AufenthG: Nachhaltig integrierte Ausländer; § 25b IV AufenthG: Ehegatten, Lebenspartner, minderjährige Kinder nachhaltig integrierter Ausländer; § 26 III, IV AufenthG: Ausländer mit Niederlassungserlaubnis; § 60d I AufenthG: Ausländer mit Beschäftigungsduldung; § 60d II AufenthG: Minderjährige ledige Kinder von Ausländern mit Beschäftigungsduldung. Hinzu kommt die Kategorie "Sonstige", die von den Kommunen gewählt werden konnte, mit einem Anteil von rund 3% an den "Eintritten gesamt".

Impressum

Herausgeber

G.I.B.
Gesellschaft für innovative Beschäftigungsförderung mbH
Im Blankenfeld 4
46238 Bottrop
www.gib.nrw.de

Verantwortliche

Lisa Rüge

Rückfragen an

Abteilung: Monitoring und Evaluation
E-Mail: service-durchstarten@gib.nrw.de
Telefon: 02041/767-302
Telefax: 02041/767-299

Zitierhinweis

Statistik der G.I.B. mbH
Tabellenband 9/2021, Durchstarten
Oktober 2021

Quelle: Durchstarten Monitoring Datenbank (G.I.B. Datenstand 30.06.2021)

© G.I.B. mbH

Die hier dargestellten Ergebnisse sind aus förderrechtlichen Gründen vorläufig und können zu einem späteren Zeitpunkt revidiert werden.

Der Inhalt unterliegt urheberrechtlichem Schutz.

Für nichtgewerbliche Zwecke sind Vervielfältigung und unentgeltliche Verbreitung, auch auszugsweise, mit genauer Quellenangabe gestattet. Die Verbreitung, auch auszugsweise, über elektronische Systeme/Datenträger bedarf der vorherigen Zustimmung.

Alle übrigen Rechte vorbehalten.